



FORMAT CETAKAN (MUKA BELAKANG)

**CARA MEMBUNGKUS BARANG KES**

1. **MASUKAN BARANG KES.**
2. **LIPATKAN BAHAGIAN ATAS / LIPATAN ATAS DAN LEKATKAN LIPATAN DENGAN PITA PELEKAT.**
3. **LEKATKAN SEAL BERLOGO PDRM PADA SISI PITA PELEKAT UNTUK MELINDUNGI PENCEROBOHAN BARANG KES.**
4. **SETIAP BAHAGIAN PENJURU PEMBUNGKUS YANG BOLEH DIBUKA DAN PENJURU LIPATAN DIBAWAH, PERLU DILEKATKAN DENGAN PITA PELEKAT DAN DILEKATKAN SEAL BERLOGO PDRM UNTUK MENGELAKKAN DARIPADA PENCEROBOHAN.**

# BEG PLASTIK

LAMPIRAN A1

## FORMAT BERCETAK MUKA HADAPAN

(BAHAGIAN INI DISIMPAN OLEH PEG. PENYIASAT)      **NO SIRI :**

NO. REPOT : \_\_\_\_\_  
NO. I/P : \_\_\_\_\_  
TARIKH / MASA : \_\_\_\_\_  
NAMA PEG.PENYIASAT : \_\_\_\_\_

TANDATANGAN PEG.  
PENJAGA STOR

NO SIRI : nombor sepuluh digit dicetak mengikut siri pengeluaran

**BEG BARANG KES**



NO. REPOT : \_\_\_\_\_ NO. ITEM: \_\_\_\_\_  
TARIKH / MASA : \_\_\_\_\_  
NAMA I.O : \_\_\_\_\_  
BARANG KES DIAMBIL DITEMPAT KEJADIAN OLEH : \_\_\_\_\_  
NO. PENDAFTARAN DALAM BUKU DAFTAR BARANG KES (POL. 261): \_\_\_\_\_

**KETERANGAN BARANG**

← P →

L

T

40 cm

P

**FORMAT BERCETAK (MUKA BELAKANG)**

**AMARAN**

Jika rosak atau dibuka semula atau seumpamanya, Pelekat Keselamatan akan mengeluarkan perkataan tersembunyi "DIBATALKAN" berterusan.

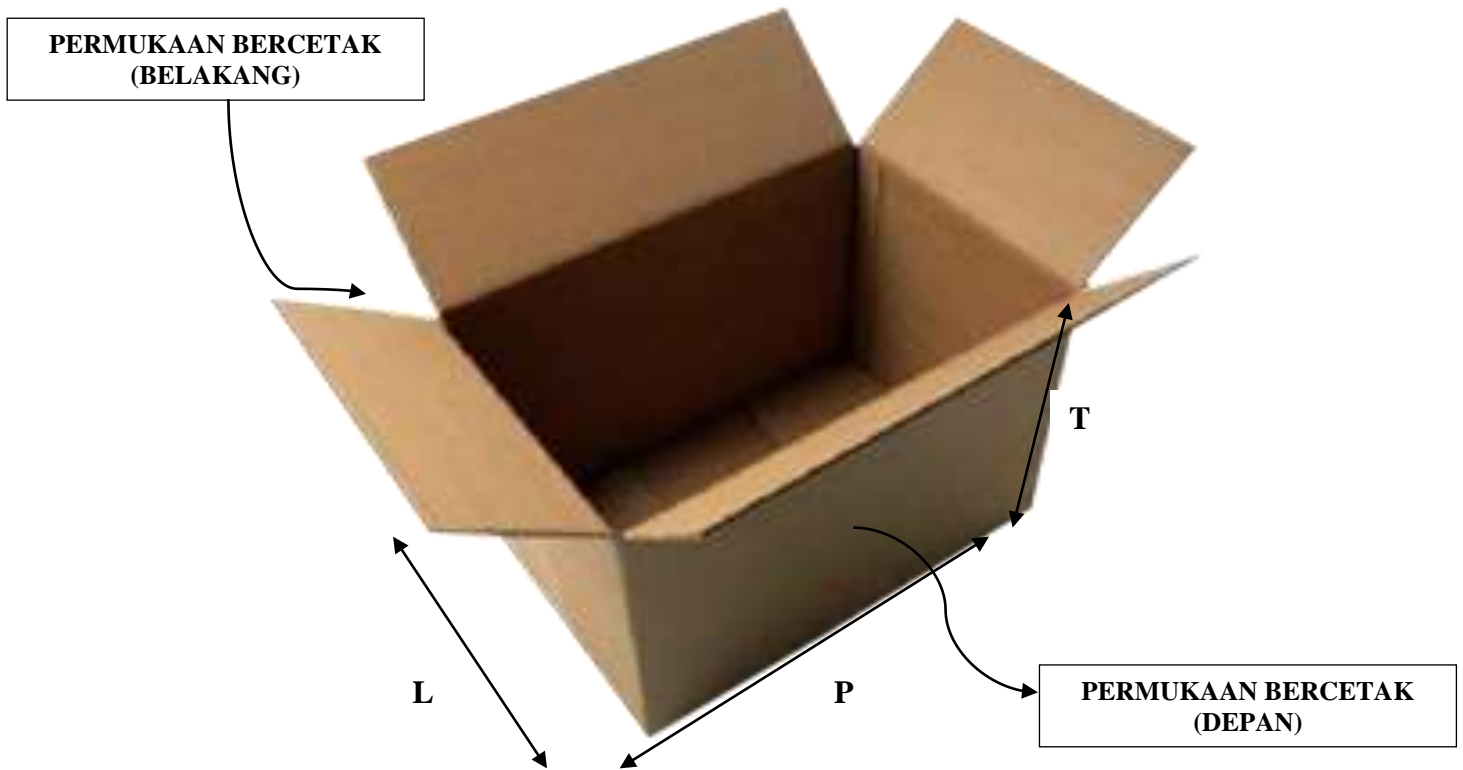
**CARA MELEKATKAN PELEKAT**

- a. Lakukan di atas permukaan yang rata.
- b. Masukkan kandungan ke dalam beg.
- c. Buka pelapik bergam bawah pelekat keselamatan.
- d. Tekan pelekat rapat-rapat dari tengah hingga ke tepi.

**KOTAK KERTAS**

**LAMPIRAN A1**

**KOTAK BARANG KES JENIS CORRUGATED PAPER  
2 LAYER BERWARNA COKLAT**



**FORMAT CETAKAN KOTAK JENIS CORRUGATED PAPER 2 LAYER BERWARNA COKLAT  
(BAHAGIAN DEPAN DAN BELAKANG)**

NO SIRI :nomborsepuluhdigit

**KOTAK BARANG KES**



**POLIS DIRAJA MALAYSIA**

NO. REPOT : \_\_\_\_\_ NO. ITEM: \_\_\_\_\_

TARIKH / MASA : \_\_\_\_\_

NAMA I.O : \_\_\_\_\_

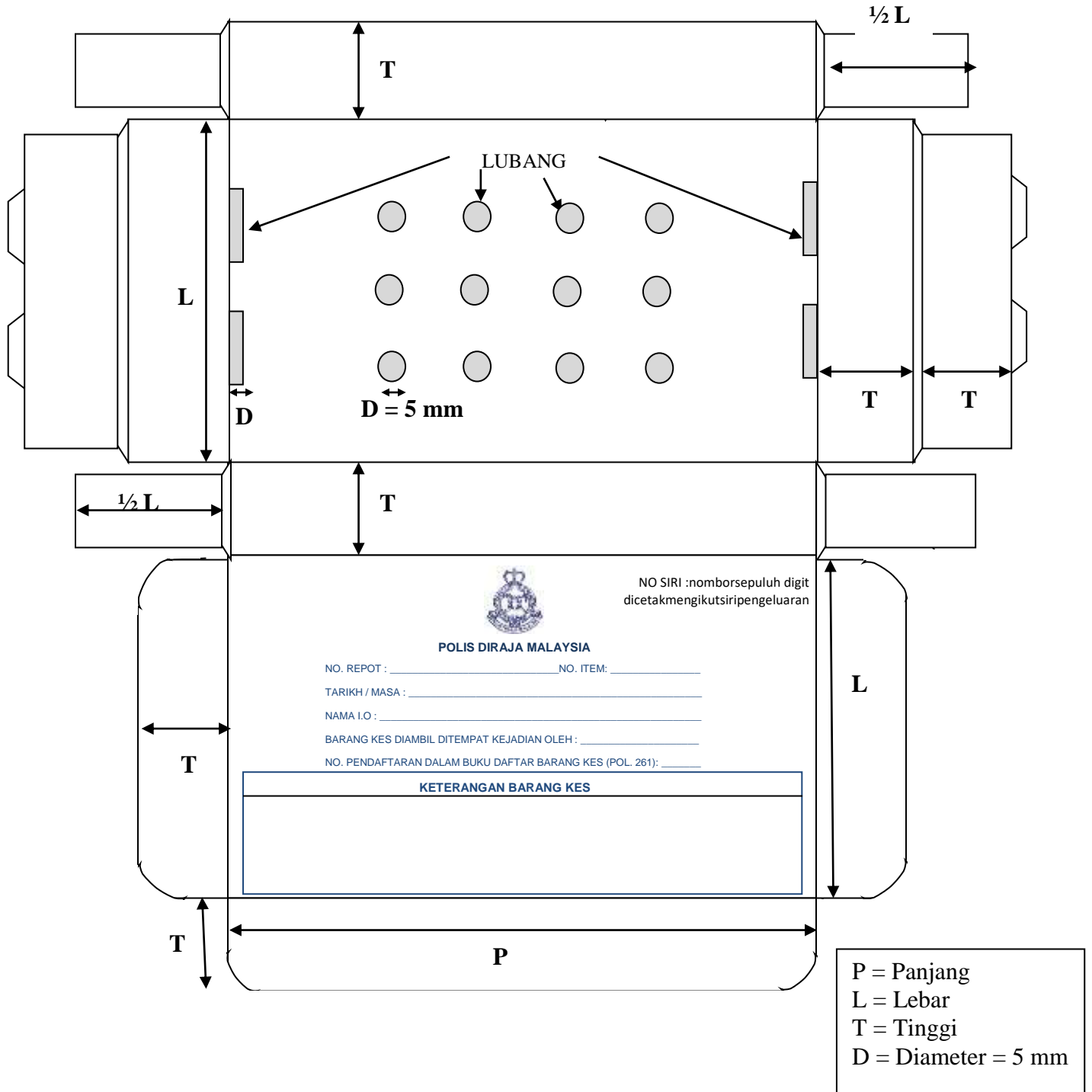
BARANG KES DIAMBIL DITEMPAT KEJADIAN OLEH : \_\_\_\_\_

NO. PENDAFTARAN DALAM BUKU DAFTAR BARANG KES (POL. 261): \_\_\_\_\_

**KETERANGAN BARANG KES**

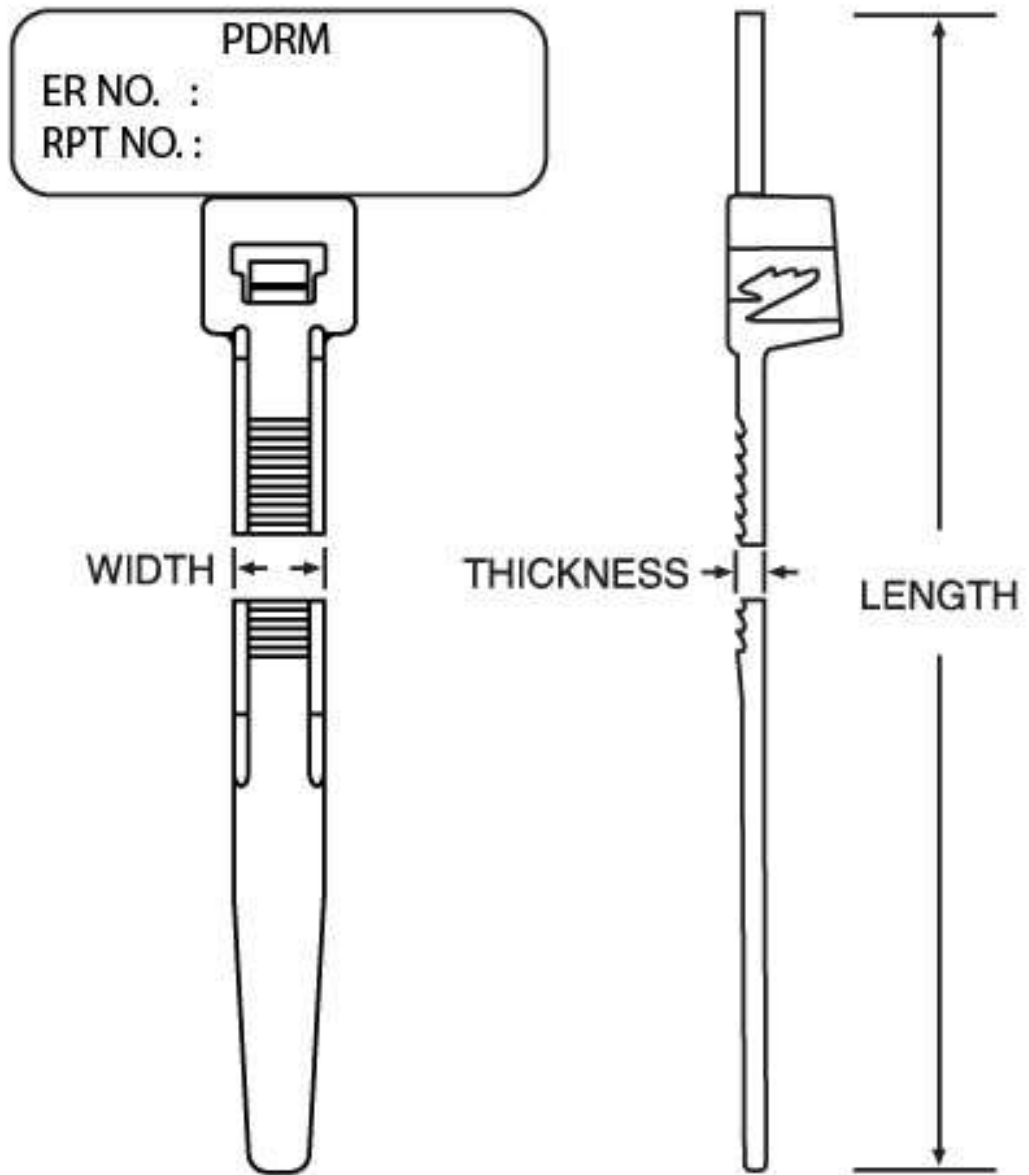
--

**FORMAT CETAKAN KOTAK BARANG KES JENIS  
WHITE PAPER W180 / T 180 GSM (ACID FREE)  
(BAHAGIAN ATAS KOTAK)**




**LAMPIRAN A3**

TALI KABEL PENGENALAN (IDENTIFICATION CABLE TIE)





**FORMAT CETAKAN PADA PITA PELEKAT  
BERLOGO PDRM**



# KOTAK PLASTIK

LAMPIRAN A1

## GAMBARAN KOTAK BUNGKUSAN BARANG KES JENIS PLASTIK

LUBANG PADA  
PENUTUP DAN  
BEKAS UNTUK  
KUNCI  
KESELAMATAN

CETAKAN PERMUKAAN  
ATAS PENUTUP

CETAKAN PERMUKAAN  
SISIKOTAK



LUBANG PADA  
PENUTUP DAN  
BEKAS UNTUK  
KUNCI  
KESELAMATAN

CETAKAN PERMUKAAN  
SISIKOTAK

BERODA

PANDANGAN BAWAH  
KOTAK MEMPUNYAI 6  
RODA



LAMPIRAN A2



LAMPIRAN A3



LAMPIRAN A4



FORMAT PENCETAKAN PADA PERMUKAAN ATAS PENUTUP

**SULIT**



**POLIS DIRAJA MALAYSIA**

**FORMAT PENCETAKAN PADA PERMUKAAN SISI KOTAK**

NO SIRI : nombor sepuluhdigit dicetak mengikut siri pengeluaran

**KOTAK BARANG KES**



**POLIS DIRAJA MALAYSIA**

NO. REPOT : \_\_\_\_\_ NO. ITEM: \_\_\_\_\_

TARIKH / MASA : \_\_\_\_\_

NAMA I.O : \_\_\_\_\_

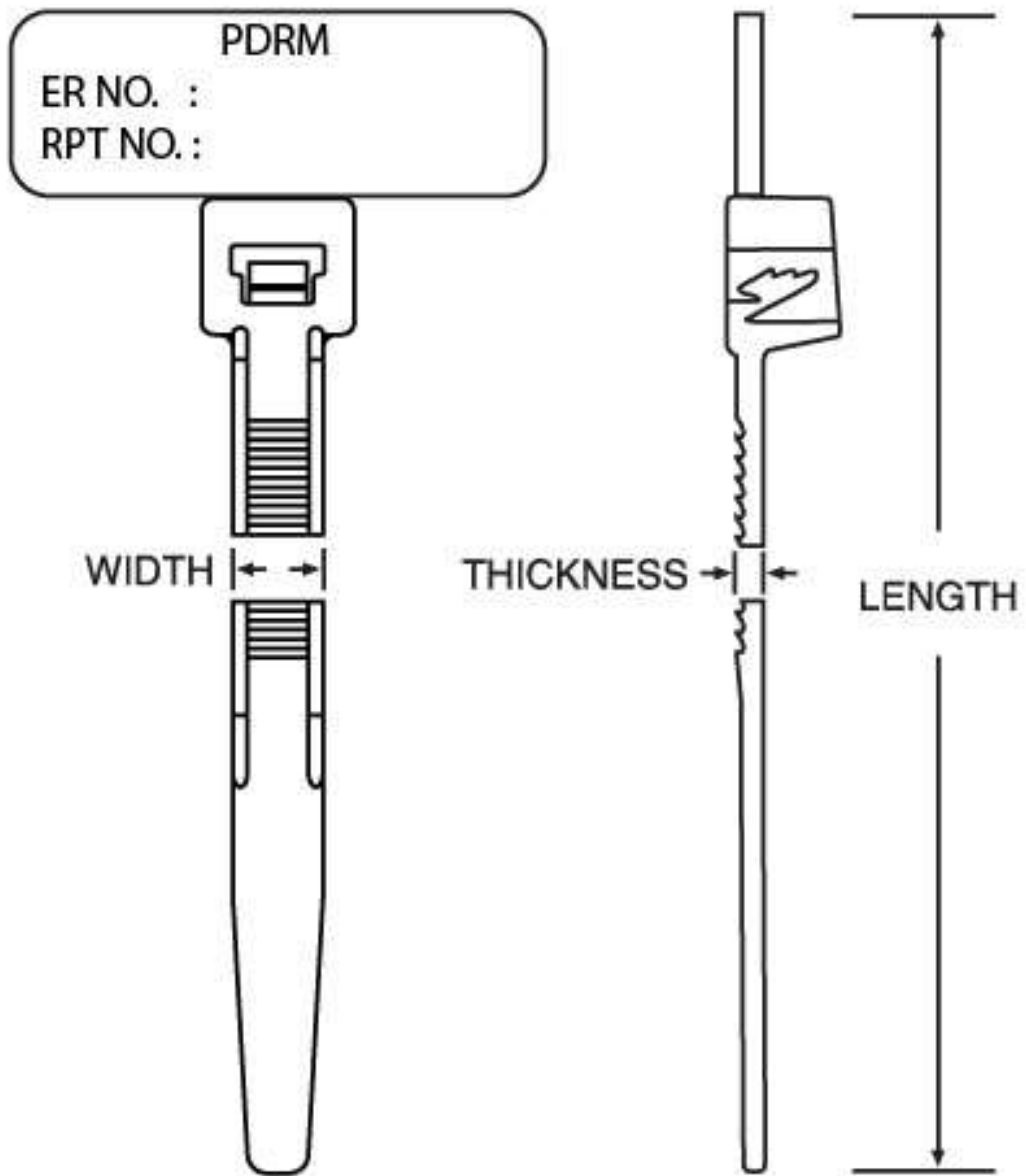
BARANG KES DIAMBIL DITEMPAT KEJADIAN OLEH : \_\_\_\_\_

NO. PENDAFTARAN DALAM BUKU DAFTAR BARANG KES (POL. 261): \_\_\_\_\_

**KETERANGAN BARANG KES**


--

TALI KABEL PENGENALAN (IDENTIFICATION CABLE TIE)





FORMAT CETAKAN PADA PITA PELEKAT  
BERLOGO PDRM



# SAMPUL KERTAS


LAMPIRAN A1

## FORMAT CETAKAN (MUKA HADAPAN)

C  
(Penutup)

NO SIRI : nombor sepuluh digit dicetak mengikut siri pengeluaran

**SAMPUL BARANG KES**



**POLIS DIRAJA MALAYSIA**

NO. REPOT : \_\_\_\_\_ NO. ITEM: \_\_\_\_\_

TARIKH / MASA : \_\_\_\_\_

NAMA I.O : \_\_\_\_\_

BARANG KES DIAMBIL DITEMPAT KEJADIAN OLEH : \_\_\_\_\_

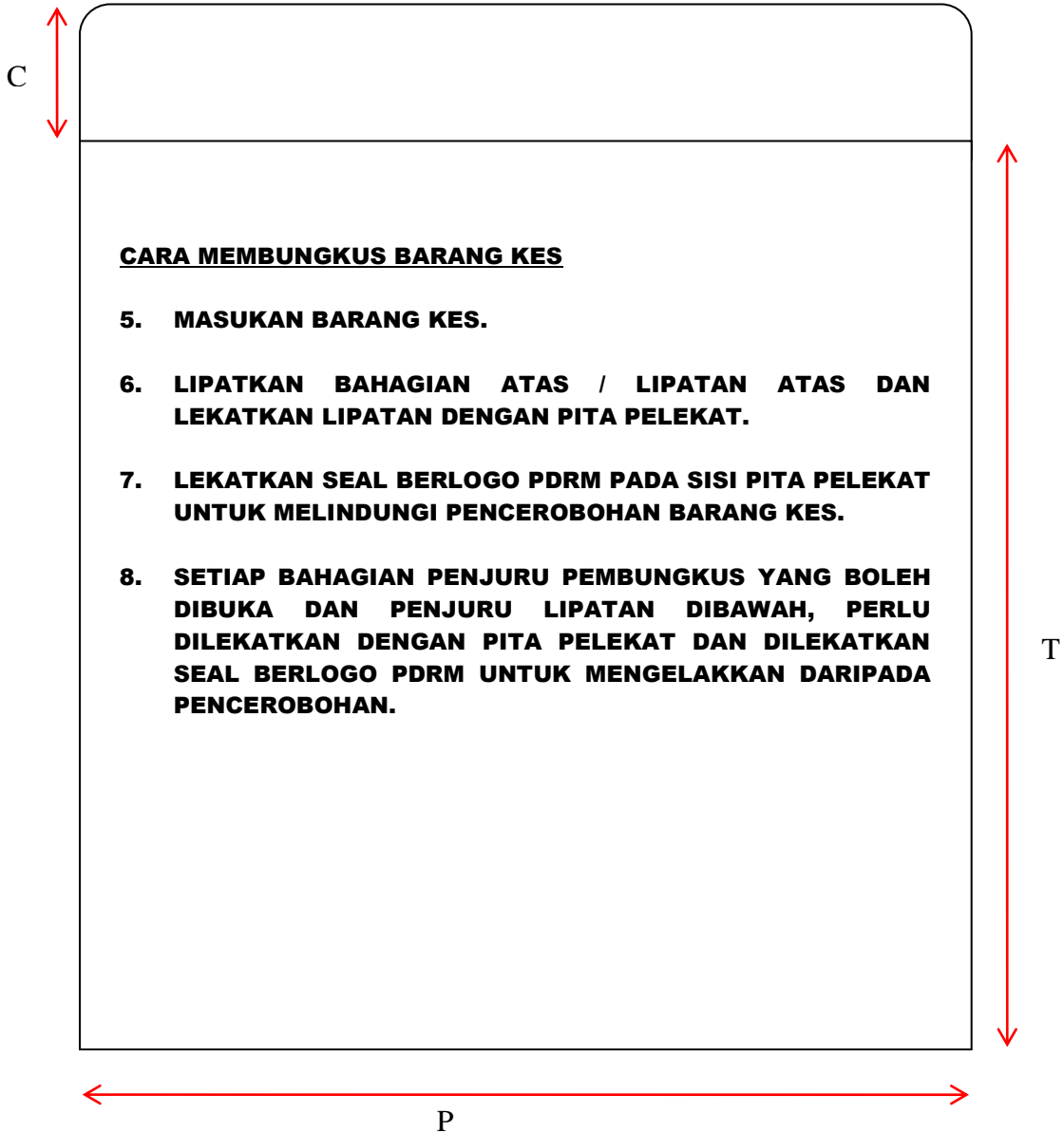
NO. PENDAFTARAN DALAM BUKU DAFTAR BARANG KES (POL. 261): \_\_\_\_\_

**KETERANGAN BARANG KES**

T  
(Tinggi)

P (Panjang)

FORMAT CETAKAN (MUKA BELAKANG)



**SAMPUL PLASTIK**


**LAMPIRAN A1**

**SAIZ DAN UKURAN**

<p>(BAHAGIAN INI DISIMPAN OLEH PEG. PENYIASAT)</p> <p>NO. REPOT : _____</p> <p>NO. I/P : _____</p> <p>TARIKH / MASA : _____</p> <p>NAMA PEG.PENYIASAT : _____</p>	<p><b>NO SIRI :</b> _____</p> <p>_____</p> <p>TANDATANGAN PEG. PENJAGA STOR</p>
---	---

**NO SIRI : nombor sepuluh digit dicetak mengikut siri pengeluaran**

**SAMPUL BARANG KES**



NO. REPOT : \_\_\_\_\_ NO. ITEM : \_\_\_\_\_

TARIKH / MASA : \_\_\_\_\_

NAMA I.O : \_\_\_\_\_

BARANG KES DIAMBIL DITEMPAT KEJADIAN OLEH : \_\_\_\_\_

NO. PENDAFTARAN DALAM BUKU DAFTAR BARANG KES (POL. 261): \_\_\_\_\_

**KETERANGAN BARANG**

40 mm

30 mm

T

P

**FORMAT CETAKAN (MUKA BELAKANG)**

**AMARAN**

Jika rosak atau dibuka semula atau seumpamanya, Pelekat Keselamatan akan keluarkan perkataan tersembunyi "DIBATALKAN" berterusan.

**CARA MELEKATKAN PELEKAT**

- b. Lakukan di atas permukaan yang rata.
- b. Masukkan kandungan ke dalam beg.
- c. Buka pelapik bergam bawah pelekat keselamatan.
- d. Tekan pelekat rapat-rapat dari tengah hingga ke tepi.

T

P